

Wir beglückwünschen Sie zum Kauf unserer MAXBOX®.

Das universelle Staukastensystem ist für Transporter, Lkw und Anhänger aller Gewichtsklassen geeignet. Es bietet Stauraum für Maschinen, Werkzeuge und Kleinmaterial.

Die Staukästen sind als Schubladen ausgeführt und nutzen jeden verfügbaren Raum unter dem Aufbau. Die Boxen sind aus 3 mm starkem Aluminium-Blech gefertigt und daher unempfindlich gegen Rost und sehr stabil.

Die nachfolgende **Betriebsanleitung** richtet sich an den Fahrer und weitere Bediener der MAXBOX®. Lesen Sie diese Anleitung vor der Verwendung der MAXBOX® sorgfältig durch. Bewahren Sie die Anleitung sorgfältig auf und reichen Sie sie gegebenenfalls an nachfolgende Benutzer weiter.

Funktionsbeschreibung

Das unter der Ladefläche montierte Staukastensystem ist als Schublade mit rollengelagerten Auszügen ausgeführt.

Im geschlossenen Zustand ist der Staukasten sicher verriegelt.

Im geöffneten Zustand wird der Deckel der MAXBOX® von einer Gasdruckfeder offen gehalten.

Bestimmungsgemäße Verwendung

Die Staukästen dürfen ausschließlich zum Transport von Material wie beispielsweise Werkzeugen oder Ladungssicherungsmitteln verwendet werden. Die maximale Beladung pro Staukasten beträgt 100 kg (gleichmäßige Lastverteilung).

Eine andere Verwendung gilt als nicht bestimmungsgemäß.


Nicht bestimmungsgemäß

ist insbesondere

- der Transport von Personen in den Staukästen
- das Überladen der Staukästen
- das Fahren mit offenen Staukästen
- Änderungen an den Staukästen

Hersteller und Lieferant haften nicht für Schäden, die durch nicht bestimmungsgemäße Verwendung entstehen.

Geräteübersicht



- 1 Box
- 2 Deckel
- 3 Dichtgummi
- 4 Klavierband
- 5 Gasdruckfeder
- 6 Schubladenauszug mit Rollenlagern
- 7 Verschlusshebel
- 8 Arretierungszapfen
- 9 Retroreflektierender Aufkleber
- 10 Griff
- 11 Exzenterrolle



Bedienung

Öffnen der MAXBOX®

1. Drücken Sie die Sicherheitsbügel auf beiden Seiten der MAXBOX® (siehe Pfeil) und klappen Sie die Verschlusshebel auf.
2. Ziehen Sie die Schublade gleichmäßig unter der Ladefläche heraus.
3. Klappen Sie den Deckel nach oben.



! VORSICHT!

Gefahr des Einklemmens oder Anstoßens

Der Deckel wird von einer Gasfeder offen gehalten. Überprüfen Sie regelmäßig die Funktion der Gasfeder. Andernfalls kann der Deckel plötzlich herunterfallen.



Schließen der MAXBOX®

1. Klappen Sie den Deckel nach unten.
2. Schieben Sie die Schublade gleichmäßig unter die Ladefläche.
3. Drücken Sie die Verschlusshebel auf beiden Seiten der MAXBOX® nach unten.
4. Kontrollieren Sie die korrekte Verriegelung der MAXBOX®.



! ACHTUNG!

Lebensgefahr für andere Verkehrsteilnehmer

Wenn der Staukasten nicht richtig verriegelt ist, kann er sich während der Fahrt plötzlich öffnen. Dadurch können andere Verkehrsteilnehmer schwerwiegend verletzt werden.

- Überprüfen Sie vor Fahrtantritt immer die korrekte Verriegelung der MAXBOX®.
- Achten Sie auf einen intakten Zustand der Verschlüsse, insbesondere auf das Vorhandensein des Sicherheitsbügels.
- Kontrollieren Sie regelmäßig (alle 12 Monate) die Befestigungen des Staukastens, insbesondere am Fahrzeugboden/Rahmen.


Hinweis

Die Verschlusshebel sind zur Anbringung eines Vorhängeschlosses vorgesehen. Damit können Sie die Staukastensysteme diebstahlsicher machen (siehe Abbildung rechts).

Wartung und Pflege

1. Halten Sie alle Scharniere, Schienen und Verschlüsse stets sauber. Eine Reinigung mit Hochdruckreiniger schadet dem Produkt.
2. Schmieren Sie alle Scharniere, Schienen, Verschlüsse und das Klavierband mit einem Haftschmierstoff alle 6 Monate ab (bei extremen Einsätzen öfter).
3. Halten Sie die retroreflektierenden Aufkleber sauber. Ersetzen Sie sie gegebenenfalls.
4. Kontrollieren Sie regelmäßig (alle 12 Monate) die Befestigungen des Staukastens, insbesondere am Fahrzeugboden/Rahmen.
5. Der Anpressdruck der Deckeldichtung kann durch die montierten Exzenterrollen nachgestellt werden (außer MAXBOX® Slim).

Lieferant/Montagebetrieb:



Bei Störungen und Schäden

Stellen Sie die Ursache für die Fehlfunktion fest und beheben Sie diese, sofern möglich. Andernfalls kontaktieren Sie den Hersteller.

Die Gewährleistung ist in den AGB geregelt.


Ersatzteile, Kundendienst

Kontaktieren Sie Ihren Lieferanten oder den Hersteller:

Klingler Fahrzeugtechnik
Martinweg 4
89129 Langenau-Göttingen
Germany
Telefon +49 (0) 73 45 72 54
Telefax +49 (0) 73 45 58 24
E-Mail: info@max-box.eu
Internet: www.max-box.eu



MAXBOX® Slim



MAXBOX®



Luxus-MAXBOX®

© 2015 Klingler Fahrzeugtechnik

Diese Betriebsanleitung ist urheberrechtlich geschützt; alle üblichen Rechte vorbehalten. Vervielfältigung dieser Betriebsanleitung, auch auszugsweise, ist nur mit Genehmigung der Firma Klingler Fahrzeugtechnik gestattet. Zuwiderhandlungen verpflichten zu Schadensersatz und können strafrechtliche Folgen haben.

Die technischen Informationen und Bedienungshinweise in dieser Betriebsanleitung entsprechen dem letzten Stand bei Auslieferung des Staukastensystems.